



BAQUELITE LIZ



# Catálogo de Productos

[www.baquelite.com](http://www.baquelite.com)



Bem-vindo ao Universo Baquelite Liz SA.

Com mais de 78 anos no mercado, a Baquelite Liz SA orgulha-se de ser uma referência na fabricação de artigos em plástico. A nossa empresa destaca-se pela qualidade dos seus produtos e pelo serviço de excelência prestado aos clientes.

### **Os nossos produtos**

**Caixas e tubos:** As caixas e tubos são dois dos nossos produtos mais característicos. Fabricados com materiais de alta qualidade, são concebidos para atender às mais diversas necessidades industriais e domésticas, garantindo durabilidade e fiabilidade.

**Gama variada de produtos:** Para além das caixas e tubos, dispomos de uma vasta gama de produtos que abrange diferentes sectores e aplicações:

**Artigos domésticos:** Utensílios e acessórios para uso quotidiano, concebidos para facilitar as tarefas domésticas.

**Materiais de construção:** Soluções robustas e fiáveis para a construção civil, incluindo perfis, baldes, talochas e gamelas.

**Paletes e contentores:** Produtos essenciais para a logística e armazenamento, garantindo a segurança e a organização eficiente de mercadorias.

**Mangueiras e tubos:** Produtos versáteis e resistentes, adequados para uma ampla gama de aplicações industriais, construção e agrícolas.

### **Inovação e flexibilidade**

Na Baquelite Liz SA, estamos sempre atentos às necessidades do mercado. Entendemos que cada cliente é único e que os desafios são constantes. Por isso, estamos sempre abertos a desenvolver soluções personalizadas para resolver os problemas que as empresas enfrentam no decorrer das suas atividades.

### **Compromisso com a qualidade e serviço**

A nossa prioridade é garantir a satisfação dos nossos clientes através da oferta de produtos de alta qualidade e de um serviço de apoio ao cliente excepcional. Acreditamos que a combinação de experiência, inovação e dedicação nos permite atender às expectativas mais exigentes.

Para mais informações sobre os nossos produtos e serviços, ou para discutir soluções personalizadas, entre em contacto connosco. Estamos prontos para colaborar consigo e transformar as suas ideias em realidade, com a qualidade e confiança.

**A Baquelite Liz é uma empresa certificada pela EN ISO 9001:2015.**



# Índice

Pág.		Pág.	
<b>6 - 28</b>	<b>Caixas</b>	<b>48</b>	<b>Bacias de retenção</b>
6 - 8	• Série empilhável e encaixável	48	• Bacias de retenção 150L e 1000L
9	• Tampas para caixas		
9	• Cestos   Celhas	<b>49 - 50</b>	<b>Artigos para construção</b>
10 - 11	• Série empilhável e encaixável com ou sem drenagem	49	• Baldes
12 - 23	• Série empilhável	49	• Gamelas
19	• Série multiusos	50	• Talochas
24	• Série de distribuição	<b>50</b>	<b>Barreiras de segurança</b>
25	• Série rebatível	50	• Barreiras de segurança
26	• Série empilhável sem pegas		
27	• Grades para garrafas	<b>51 - 55</b>	<b>Utilitários</b>
		51 - 53	• Artigos domésticos
<b>28 - 29</b>	<b>Tabuleiros self-service</b>	54 - 55	• Artigos sanitários
28 - 29	• Tabuleiros self-service		
		<b>56</b>	<b>Banco para vestiário</b>
<b>30 - 32</b>	<b>Racks para louça</b>	56	• Banco para vestiário
30	• Tabuleiros	<b>57</b>	<b>Fios e fitas</b>
31	• Extensões	57	• Fios e fitas
32	• Kit de fixação		
32	• Base com rodas para racks	<b>57</b>	<b>Acessórios de jardim</b>
		57	• Kit universal, peça universal e aspersor
<b>33</b>	<b>Bases com rodas</b>		
33	• Bases com rodas	<b>58 - 62</b>	<b>Mangueiras de jardim</b>
		58 - 62	• Mangueiras de jardim
<b>33</b>	<b>Estrados</b>		
33	• Estrados	<b>63 - 67</b>	<b>Mangueiras técnica e sucção espiralados</b>
		63 - 65	• Mangueiras técnicas
<b>34 - 36</b>	<b>Palotes</b>	66 - 67	• Tubos de sucção espiralados
34 - 36	• Palotes		
35 - 36	• Acessórios para palotes (travessões, 4 patas e tampas)	<b>68 - 71</b>	<b>Tubos de polietileno</b>
		68 - 70	• Tubos de polietileno de alta densidade
<b>37 - 41</b>	<b>Paletes</b>	71	• Tubos de polietileno de baixa densidade
37	• Paletes 800x600 mm		
37 - 39	• Paletes 1200x800 mm	<b>72 - 73</b>	<b>Acessórios de polietileno</b>
40 - 41	• Paletes 1200x1000 mm	72 - 73	• Acessórios de polietileno
<b>42 - 48</b>	<b>Contentores para resíduos</b>	<b>74 - 77</b>	<b>Tubos de PVC</b>
42	• Contentores para resíduos 22L - Ecosmart	74 - 77	• Tubos de PVC rígido
43	• Contentores para resíduos 35L - Ecosmart		
44 - 46	• Contentores para resíduos 60L a 360L	<b>78</b>	<b>Matérias primas plásticas, postigos e gravação a serigrafia</b>
47 - 48	• Contentores para resíduos 800L, 1000L e 1100L		

## LISBOX | SÉRIE EMPILHÁVEL E ENCAIXÁVEL



As caixas empilháveis e encaixáveis são fabricadas em PEAD, conferindo-lhes durabilidade e resistência, mesmo em baixas temperaturas.

Projetadas para otimizar o espaço e facilitar a organização, são ideais para uma diversidade de ambientes, desde o setor alimentar até áreas comerciais.

Além disso, existe a possibilidade de personalização através de gravação, permitindo a adição de logótipos ou informações específicas diretamente nas caixas.

Representam uma solução prática e eficiente para as necessidades de colheita, manuseamento, armazenamento e logística.



Lisbox 2201  + 600 



Lisbox 2202  + 600 



Lisbox 2203  + 600 

Características	Ref.: 2201	Ref.: 2202	Ref.: 2203
Dimensão:	600x400x150 mm	600x400x150 mm	600x400x150 mm
Capacidade:	27 L	27 L	27 L
Peso:	1,375 Kg	1,282 Kg	1,243 Kg
Material:	PEAD	PEAD	PEAD
Cor:	●	●	●
Versão:	Paredes e fundo lisos	Paredes perfuradas e fundo liso	Paredes e fundo perfurados
<b>Logística</b>			
Quant. Paleta:	200 Uni.	200 Uni.	200 Uni.
Dim. Paleta:	1200x1000x1860 mm	1200x1000x1860 mm	1200x1000x1860 mm



Lisbox 2401   +600 



Lisbox 2402  +600 



Lisbox 2403  +600 

Características	Ref.: 2401	Ref.: 2402	Ref.: 2403
Dimensão:	600x400x250 mm	600x400x250 mm	600x400x250 mm
Capacidade:	45 L	45 L	45 L
Peso:	1,920 Kg	1,746 Kg	1,640 Kg
Material:	PEAD	PEAD	PEAD
Cor:	●	●	●
Versão:	Paredes e fundo lisos	Paredes perfuradas e fundo liso	Paredes e fundo perfurados
Logística			
Quant. Palete:	150 Uni.	150 Uni.	150 Uni.
Dim. Palete:	1200x1000x2250 mm	1200x1000x2250 mm	1200x1000x2250 mm




Lisbox 2501   +600 



Lisbox 2502  +600 





Lisbox 2503  +600 

Características	Ref.: 2501	Ref.: 2502	Ref.: 2503
Dimensão:	600x400x320 mm	600x400x320 mm	600x400x320 mm
Capacidade:	55 L	55 L	55 L
Peso:	2,317 Kg	2,077 Kg	1,987 Kg
Material:	PEAD	PEAD	PEAD
Cor:	●	●	●
Versão:	Paredes e fundo lisos	Paredes perfuradas e fundo liso	Paredes e fundo perfurados
Logística			
Quant. Palete:	130 Uni.	130 Uni.	130 Uni.
Dim. Palete:	1200x1000x2200 mm	1200x1000x2200 mm	1200x1000x2200 mm



## LISBOX | SÉRIE EMPILHÁVEL E ENCAIXÁVEL



Lisbox 2601  +600 



Lisbox 2602  +600 



Lisbox 2603  +600 

Características	Ref.: 2601	Ref.: 2602	Ref.: 2603
Dimensão:	600x400x410 mm	600x400x410 mm	600x400x410 mm
Capacidade:	69 L	69 L	69 L
Peso:	2,817 Kg	2,557 Kg	2,402 Kg
Material:	PEAD	PEAD	PEAD
Cor:	●	●	●
Versão:	Paredes e fundo lisos	Paredes perfuradas e fundo liso	Paredes e fundo perfurados
Logística			
Quant. Palete:	100 Uni.	100 Uni.	100 Uni.
Dim. Palete:	1200x1000x2200 mm	1200x1000x2200 mm	1200x1000x2200 mm



Lisbox 879  +600 



Lisbox 2313  +600 

Características	Ref.: 879	Ref.: 2313
Dimensão:	560x380x282 mm	600x400x200 mm
Capacidade:	45 L	35 L
Peso:	1,950 Kg	1,400 Kg
Material:	PEAD	PEAD
Cor:	●	●
Versão:	Paredes e fundo lisos	Paredes e fundo perfurados
Logística		
Quant. Palete:	90 Uni.	115 Uni.
Dim. Palete:	1200x1000x2070 mm	1200x1000x2540 mm





Tampa 2000  +600 



Tampa Universal  +600 



Tampa 1000  +600 

Características	Ref.: 2000	Ref.: 30061	Ref.: 1000
Dimensão:	600x400 mm	600x400 mm	600x400 mm
Peso:	0,750 Kg	0,720 Kg	0,750 Kg
Material:	PPCOP	PPCOP	PPCOP
Cor:	●	●	●
Versão:	Abertura no centro	-	-

## CESTOS | CELHAS



Cesto 32 L  +600 



Cesto 45 L  +600 

Características	Ref.: 897	Ref.: 865
Dimensão:	435x300 mm	460x405 mm
Capacidade:	32 L	45 L
Peso:	1,225 Kg	1,700 Kg
Material:	PEAD	PEAD
Cor:	●	●
<b>Logística</b>		
Quant. Palete:	115 Uni.	90 Uni.
Dim. Palete:	1200x1000x2540 mm	1200x1000x2070 mm



## SÉRIE EMPILHÁVEL E ENCAIXÁVEL COM OU SEM DRENAGEM



Resistentes e ergonómicos, os modelos de caixas ECOPESCA 2000 são empilháveis e encaixáveis, com um fundo abaulado que evita que o peixe fique marcado quando empilhadas e aumenta a durabilidade do gelo, uma vez que o fundo não entra em contacto com a superfície.

Disponíveis com e sem drenagem, estas caixas garantem uma higiene ótima e estão disponíveis em várias alturas para atender às suas necessidades específicas. São ideais para armazenar e transportar produtos de pesca, mantendo a qualidade e a frescura por mais tempo.






**Caixa 2000**  +1000 



**Caixa 2001**  +1000 



**Caixa 2002**  +1000 

Características	Ref.: <b>1502000</b> (c/ drenagem) <b>1502000-1</b> (s/ drenagem)	Ref.: <b>1502001</b> (c/ drenagem) <b>1502001-1</b> (s/ drenagem)	Ref.: <b>1502002</b> (c/ drenagem) <b>1502002-1</b> (s/ drenagem)
Dimensão:	600x400x125 mm	600x400x155 mm	500x400x110 mm
Capacidade:	15 L	20 L	8 L
Peso:	1,450 Kg	1,550 Kg	1,020 Kg
Carga máxima:	7-10 Kg	11-15 Kg	5-10 Kg
Material:	PEAD	PEAD	PEAD
Cor:			
Versão:	Paredes e fundo lisos Com e sem drenagem	Paredes e fundo lisos Com e sem drenagem	Paredes e fundo lisos Com e sem drenagem

### Logística

Quant. Paleta:	152 Uni.	152 Uni.	280 Uni.
Dím. Paleta:			

CG-06-2024



## SÉRIE EMPILHÁVEL E ENCAIXÁVEL COM OU SEM DRENAGEM






Caixa 2003  +1000 



Caixa 2004  +1000 



Caixa 2005  +1000 

Características	Ref.: <b>1502003</b> (c/ drenagem) <b>1502003-1</b> (s/ drenagem)	Ref.: <b>1502004</b> (c/ drenagem) <b>1502004-1</b> (s/ drenagem)	Ref.: <b>1502005</b> (c/ drenagem) <b>1502005-1</b> (s/ drenagem)
Dimensão:	500x400x110 mm	500x400x110 mm	500x400x110 mm
Capacidade:	8 L	10 L	10 L
Peso:	1 Kg	1,035 Kg	1,030 Kg
Carga máxima:	5-10 Kg	5-11 Kg	5-11 Kg
Material:	PEAD	PEAD	PEAD
Cores:			
Versão:	Paredes e fundo lisos	Paredes e fundo lisos	Paredes e fundo lisos



### Logística



Quant. Palete:	280 Uni.	280 Uni.	280 Uni.
Dim. Palete:			



Caixa 2020  +1000 



Caixa 81631110P  +1000 

Características	Ref.: <b>1502020</b>	Ref.: <b>15081631110P</b>
Dimensão:	600x400x130 mm	800x450x270 mm
Capacidade:	20 L	60 L
Peso:	1,200 Kg	3,750 Kg
Carga máxima:	11-15 Kg	-
Material:	PEAD	PEAD
Cor:		
Versão:	Paredes e fundo lisos Com drenagem	Paredes e fundo lisos Sem drenagem

### Logística

Quant. Palete:	304 Uni.	40 Uni.
Dim. Palete:		

CG-06-2024



Alimentar



Reciclado



Pedido mínimo 600 uni.



Outras cores mínimo 600 uni.



Outras cores mínimo 1000 uni.

## LISBOX | SÉRIE EMPILHÁVEL



**Lisbox 1101**   +600 



**Lisbox 1102**   +600 



**Lisbox 1103**   +600 

<b>Características</b>	Ref.: <b>1101</b>	Ref.: <b>1102</b>	Ref.: <b>1103</b>
Dimensão:	400x300x130 mm	400x300x130 mm	400x300x130 mm
Capacidade:	11 L	11 L	11 L
Peso:	0,993 Kg	0,950 Kg	0,800 Kg
Material:	PEAD	PEAD	PEAD
Cor:	●	●	●
Versão:	Paredes e fundo lisos	Paredes perfuradas e fundo liso	Paredes e fundo perfurados
<b>Logística</b>			
Quant. Palete:	220 Uni.	220 Uni.	220 Uni.
Dim. Palete:	1300x1000x2580 mm	1300x1000x2580 mm	1300x1000x2580 mm



**Lisbox 1051** 



**Lisbox 1052** 



**Lisbox 1053** 



**Lisbox 1053F** 

<b>Características</b>	Ref.: <b>1051</b>	Ref.: <b>1052</b>	Ref.: <b>1053</b>	Ref.: <b>1053F</b>
Dimensão:	600x400x55 mm	600x400x55 mm	600x400x55 mm	600x400x55 mm
Capacidade:	9 L	9 L	9 L	9 L
Peso:	0,950 Kg	0,915 Kg	0,847 Kg	0,820 Kg
Material:	PEAD	PEAD	PEAD	PEAD
Cor:	○	○	○	○
Versão:	Paredes e fundo lisos	Paredes perfuradas e fundo liso	Paredes e fundo perfurados	Paredes e fundo perfurados
<b>Logística</b>				
Quant. Palete:	176 Uni.	176 Uni.	176 Uni.	176 Uni.
Dim. Palete:	1200x800x2200 mm	1200x800x2200 mm	1200x800x2200 mm	1200x800x2200 mm





Lisbox 1091



Lisbox 1092



Lisbox 1093



Lisbox 1093F

Características	Ref.: 1091	Ref.: 1092	Ref.: 1093	Ref.: 1093F
Dimensão:	600x400x90 mm	600x400x90 mm	600x400x90 mm	600x400x90 mm
Capacidade:	19 L	19 L	19 L	19 L
Peso:	1,120 Kg	1,050 Kg	0,975 Kg	0,970 Kg
Material:	PEAD	PEAD	PEAD	PEAD
Cor:	○	○	○	○
Versão:	Paredes e fundo lisos	Paredes perfuradas e fundo liso	Paredes e fundo perfurados	Paredes e fundo perfurados

**Logística**

Quant. Paleta:	108 Uni.	108 Uni.	108 Uni.	108 Uni.
Dim. Paleta:	1200x800x2450 mm	1200x800x2450 mm	1200x800x2450 mm	1200x800x2450 mm



Caixa 1795



Caixa 1795P



Caixa 1795C

Características	Ref.: 1501795	Ref.: 1501795P	Ref.: 1501795C
Dimensão:	600x400x150 mm	600x400x150 mm	600x400x150 mm
Capacidade:	23 L	23 L	23 L
Peso:	1,485 Kg	1,650 Kg	1,680 Kg
Material:	PEAD	PEAD	PEAD
Cores:	○●	○●	○●
Versão:	Paredes e fundo perfurados	Paredes perfuradas e fundo liso	Paredes e fundo lisos

**Logística**

Quant. Paleta:	64 Uni.	64 Uni.	64 Uni.
Dim. Paleta:			

# LISBOX | SÉRIE EMPILHÁVEL



Lisbox 1201   +600 



Lisbox 1202  +600 



Lisbox 1203   +600 

Características	Ref.: 1201	Ref.: 1202	Ref.: 1203
Dimensão:	600x400x130 mm	600x400x130 mm	600x400x130 mm
Capacidade:	23 L	23 L	23 L
Peso:	1,670 Kg	1,560 Kg	1,360 Kg
Material:	PEAD	PEAD	PEAD
Cores:	● ○	●	● ○
Versão:	Paredes e fundo lisos	Paredes perfuradas e fundo liso	Paredes e fundo perfurados
Logística			
Quant. Paleta:	100 Uni.	100 Uni.	100 Uni.
Dim. Paleta:	1200x1000x2530 mm	1200x1000x2530 mm	1200x1000x2530 mm



Lisbox 1205   +600 



Lisbox 1207   +600 



Lisbox 902K   +600 

Características	Ref.: 1205	Ref.: 1207	Ref.: 902K
Dimensão:	600x400x130 mm	600x400x130 mm	497x301x280 mm
Capacidade:	23 L	23 L	34 L
Peso:	1,600 Kg	1,480 Kg	1,330 Kg
Material:	PEAD	PEAD	PEAD
Cor:	●	●	●
Versão:	Paredes e fundo lisos com drenagem	Paredes perfuradas e fundo liso com drenagem	Paredes e fundo perfurados
Logística			
Quant. Paleta:	100 Uni.	100 Uni.	120 Uni.
Dim. Paleta:	1200x1000x2580 mm	1200x1000x2580 mm	1200x1000x2580 mm





Euro Pool 1 



Euro Pool 2 



Euro Pool 3 

Características	Ref.: <b>150E-1</b>	Ref.: <b>150E-2</b>	Ref.: <b>150E-3</b>
Dimensão:	600x400x125 mm	600x400x200 mm	600x400x300 mm
Capacidade:	20 L	40 L	60 L
Peso:	1,500 Kg	2 Kg	3 Kg
Material:	PEAD	PEAD	PEAD
Cores:	●	● ● ● ● ● ● ● ●	●
Versão:	Paredes e fundo lisos	Paredes e fundo lisos	Paredes e fundo lisos
<b>Logística</b>			
Quant. Palete:	76 Uni.	48 Uni.	28/40 Uni.
Dim. Palete:	1200x1000x2550 mm	1200x1000x2600 mm	1200x1000x2600 mm



**Lisbox 1301**   +600 



**Lisbox 1302**  +600 



**Lisbox 1302 Malha Fina**   +600 

<b>Características</b>	Ref.: <b>1301</b>	Ref.: <b>1302</b>	Ref.: <b>1302</b>
Dimensão:	600x400x200 mm	600x400x200 mm	600x400x200 mm
Capacidade:	38 L	38 L	38 L
Peso:	2,350 Kg	1,950 Kg	2,018 Kg
Material:	PEAD	PEAD	PEAD
Cores:	● ○	●	● ○
Versão:	Paredes e fundo lisos	Paredes perfuradas e fundo liso	Paredes perfuradas e fundo liso com drenagem
<b>Logística</b>			
Quant. Palete:	65 Uni.	65 Uni.	65 Uni.
Dim. Palete:	1200x1000x2670 mm	1200x1000x2670 mm	1200x1000x2670 mm



**Lisbox 1303**   +600 



**Lisbox 1306**  +600 



**Lisbox 1306H**  +600 

<b>Características</b>	Ref.: <b>1303</b>	Ref.: <b>1306</b>	Ref.: <b>1306H</b>
Dimensão:	600x400x200 mm	600x400x202 mm	600x400x242 mm
Capacidade:	38 L	27 L	39 L
Peso:	1,725 Kg	1,580 Kg	1,720 Kg
Material:	PEAD	PEAD	PEAD
Cores:	● ○	●	●
Versão:	Paredes e fundo perfurados	Paredes e fundo perfurados	Paredes e fundo perfurados
<b>Logística</b>			
Quant. Palete:	65 Uni.	65 Uni.	55 Uni.
Dim. Palete:	1200x1000x2670 mm	1200x1000x2670 mm	1200x1000x2670 mm







Lisbox 1401



Lisbox 1402



Lisbox 1403

Características	Ref.: 1401	Ref.: 1402	Ref.: 1403
Dimensão:	600x400x250 mm	600x400x250 mm	600x400x250 mm
Capacidade:	48 L	48 L	48 L
Peso:	2,645 Kg	2,140 Kg	1,990 Kg
Material:	PEAD	PEAD	PEAD
Cor:	●	●	●
Versão:	Paredes e fundo lisos	Paredes perfuradas e fundo liso	Paredes e fundo perfurados
Logística			
Quant. Palete:	50 Uni.	50 Uni.	50 Uni.
Dim. Palete:	1200x1000x2580 mm	1200x1000x2580 mm	1200x1000x2580 mm



Lisbox 1501



Lisbox 1502



Lisbox 1503

Características	Ref.: 1501	Ref.: 1502	Ref.: 1503
Dimensão:	600x400x320 mm	600x400x320 mm	600x400x320 mm
Capacidade:	63 L	63 L	63 L
Peso:	3,040 Kg	2,414 Kg	2,200 Kg
Material:	PEAD	PEAD	PEAD
Cor:	●	●	●
Versão:	Paredes e fundo lisos	Paredes perfuradas e fundo liso	Paredes e fundo perfurados
Logística			
Quant. Palete:	50 Uni.	50 Uni.	50 Uni.
Dim. Palete:	1200x1000x2230 mm	1200x1000x2230 mm	1200x1000x2230 mm

CG-06-2024



**Lisbox 1601**   +600 



**Lisbox 1602**   +600 



**Lisbox 1603**   +600 

<b>Características</b>	Ref.: <b>1601</b>	Ref.: <b>1602</b>	Ref.: <b>1603</b>
Dimensão:	600x400x410 mm	600x400x410 mm	600x400x410 mm
Capacidade:	82 L	82 L	82 L
Peso:	4,142 Kg	3,132 Kg	2,720 Kg
Material:	PEAD	PEAD	PEAD
Cores:	● ○	●	● ○
Versão:	Paredes e fundo lisos	Paredes perfuradas e fundo liso	Paredes e fundo perfurados

### Logística

Quant. Paleta:	30 Uni.	30 Uni.	30 Uni.
Dim. Paleta:	1200x1000x2530 mm	1200x1000x2530 mm	1200x1000x2530 mm



**Lisbox 1069**   +600 



**Lisbox 9023**   +600 



**Tampa para pegas** 

<b>Características</b>	Ref.: <b>1069</b>	Ref.: <b>9023</b>	Ref.: <b>311010</b>
Dimensão:	595x500x192 mm	329x329x280 mm	-
Capacidade:	8 Queijos bola	46 L	-
Peso:	1,800 Kg	2,175 Kg	0,190 Kg
Material:	PEAD	PEAD	PPCOP
Cor:	●	●	●
Versão:	Paredes e fundo perfurado com suporte	Paredes e fundo lisos com drenagem	Não compatível com a série 1200

### Logística

Quant. Paleta:	
Dim. Paleta:	



Tina Pequena +600



Tina Grande +600

Características	Ref.: 211124	Ref.: 211123
Dimensão:	378x307x130 mm	415x332x161 mm
Capacidade:	10 L	14 L
Peso:	0,415 Kg	0,600 Kg
Material:	Polipropileno Copolímero	Polipropileno Copolímero
Cor:	●	●
Versão:	Paredes e fundo lisos	Paredes e fundo lisos
<b>Logística</b>		
Quant. Palete:		
Dim. Palete:		



Lisbox 823 +600



Lisbox 855 +600

Características	Ref.: 823	Ref.: 855
Dimensão:	510x320x200 mm	590x385x265 mm
Capacidade:	19 L	46 L
Peso:	1,360 Kg	2,175 Kg
Material:	PEAD	PEAD
Cor:	● ● ● ●	●
Versão:	Paredes e fundo lisos	Paredes e fundo lisos
<b>Logística</b>		
Quant. Palete:	80 Uni.	45 Uni.
Dim. Palete:	1300x1100x2030 mm	1200x1000x2070 mm

CG-06-2024



Lisbox 1505



Lisbox 1504



Lisbox 1607



Lisbox 1504   +600 



Lisbox 1505   +600 



Lisbox 1506   +600 

Características	Ref.: 1504	Ref.: 1505	Ref.: 1506
Dimensão:	600x400x320 mm	600x400x320 mm	600x400x320 mm
Capacidade:	63 L	63 L	63 L
Peso:	3,010 Kg	2,148 Kg	2,380 Kg
Material:	PEAD	PEAD	PEAD
Cor:	●	●	●
Versão:	Paredes e fundo lisos com abertura no topo	Paredes e fundo perfurados com abertura no topo	Paredes perfuradas e fundo liso com abertura no topo
Logística			
Quant. Paleta:	50 Uni.	50 Uni.	50 Uni.
Dim. Paleta:	1200x1000x2230 mm	1200x1000x2230 mm	1200x1000x2230 mm





Lisbox 1604



Lisbox 1605



Lisbox 1606

Características	Ref.: 1604	Ref.: 1605	Ref.: 1606
Dimensão:	600x400x410 mm	600x400x410 mm	600x400x410 mm
Capacidade:	82 L	82 L	82 L
Peso:	3,880 Kg	2,590 Kg	2,960 Kg
Material:	PEAD	PEAD	PEAD
Cor:	●	●	●
Versão:	Paredes e fundo lisos com abertura no topo	Paredes e fundo perfurados com abertura no topo	Paredes perfuradas e fundo liso com abertura no topo

**Logística**

Quant. Palete:	30 Uni.	30 Uni.	30 Uni.
Dim. Palete:	1200x1000x2530 mm	1200x1000x2530 mm	1200x1000x2530 mm



Lisbox 1607



Lisbox 1608



Lisbox 1609

Características	Ref.: 1607	Ref.: 1608	Ref.: 1609
Dimensão:	600x400x410 mm	600x400x410 mm	600x400x410 mm
Capacidade:	82 L	82 L	82 L
Peso:	3,740 Kg	2,545 Kg	2,930 Kg
Material:	PEAD	PEAD	PEAD
Cor:	●	●	●
Versão:	Paredes e fundo lisos com abertura na lateral	Paredes e fundo perfurados com abertura na lateral	Paredes perfuradas e fundo liso com abertura na lateral

**Logística**

Quant. Palete:	30 Uni.	30 Uni.	30 Uni.
Dim. Palete:	1200x1000x2530 mm	1200x1000x2530 mm	1200x1000x2530 mm

CG-06-2024



**Lisbox 1507**   +600 



**Lisbox 902KA**   +600 

<b>Características</b>	Ref.: <b>1507</b>	Ref.: <b>902KA</b>
Dimensão:	600x400x320 mm	497x301x280 mm
Capacidade:	63 L	34 L
Peso:	2,975 Kg	1,315 Kg
Material:	PEAD	PEAD
Cor:	●	●
Versão:	Paredes e fundo lisos com abertura na lateral	Paredes e fundo perfurados com abertura no topo
<b>Logística</b>		
Quant. Paleta:	50 Uni.	120 Uni.
Dim. Paleta:	1200x1000x2230 mm	1300x1100x2560 mm



**Caixa 3163** 



**Caixa 3160** 



**Caixa 3164** 

<b>Características</b>	Ref.: <b>1503163</b>	Ref.: <b>1503160</b>	Ref.: <b>1503164</b>
Dimensão:	800x600x230 mm	800x600x330 mm	800x600x430 mm
Capacidade:	80 L	120 L	155 L
Peso:	3,300 Kg	4,210 Kg	5,250 Kg
Material:	PEAD	PEAD	PEAD
Cores:	● ○	● ○	● ○
Versão:	Paredes e fundo lisos	Paredes e fundo lisos	Paredes e fundo lisos
<b>Logística</b>			
Quant. Paleta:	20 Uni.	14 Uni.	10 Uni.
Dim. Paleta:			





Caixa Stock 870



Caixa Stock 871



Caixa Stock 872

Características	Ref.: 870	Ref.: 871	Ref.: 872
Dimensão:	120x75x62 mm	170x103x75 mm	240x150x128 mm
Peso:	0,075 Kg	0,140 Kg	0,340 Kg
Material:	PS	PS	PS
Cor:	● ● ● ● ● ●	● ● ● ● ● ●	● ● ● ● ●
Versão:	Paredes e fundo lisos	Paredes e fundo lisos	Paredes e fundo lisos

Logística	Ref.: 870	Ref.: 871	Ref.: 872
Quant. Embalagem:	250 Uni.	110 Uni.	32 Uni.
Dim. Embalagem:	764x364x505 mm	764x364x505 mm	764x364x505 mm
Quant. Palete:	3000 Uni.	1320 Uni.	384 Uni.
Dim. Palete:			



Caixa Stock 873



Caixa Stock 884

Características	Ref.: 873	Ref.: 884
Dimensão:	330x210x155 mm	455x307x195 mm
Peso:	0,687 Kg	1,600 Kg
Material:	PS	PS
Cor:	● ● ● ● ●	● ● ● ● ●
Versão:	Paredes e fundo lisos	Paredes e fundo lisos

Logística	Ref.: 873	Ref.: 884
Quant. Embalagem:	15 Uni.	4 Uni.
Dim. Embalagem:	764x364x505 mm	464x304x622 mm
Quant. Palete:	180 Uni.	96 Uni.
Dim. Palete:	1200x800x2250 mm	1200x1000x2500 mm

CG-06-2024



Alimentar



Reciclado



Pedido mínimo 600 uni.



Outras cores mínimo 600 uni.



Outras cores mínimo 1000 uni.



Caixa de distribuição +1000



Caixa de distribuição +1000



Caixa de distribuição +1000

Características	Ref.: 150493021	Ref.: 150493026	Ref.: 150493328
Dimensão:	490x300x210 mm	490x300x260 mm	490x330x280 mm
Capacidade:	24 L	29,5 L	35 L
Peso:	1,065 Kg	1,210 Kg	1,260 Kg
Material:	PPCOP	PPCOP	PPCOP
Cor:	●	●	●
Versão:	Paredes e fundo liso	Paredes e fundo liso	Paredes e fundo liso
<b>Logística</b>			
Quant. Paleta:	304 Uni.	228 Uni.	228 Uni.
Dim. Paleta:			



Tampa +1000



Tampa com fecho +1000



Porta etiquetas

Características	Ref.: 150493300	Ref.: 150493300P	Ref.: 150493021
Dimensão:	500x340x42 mm	500x340x42 mm	205x65 mm
Peso:	0,565 Kg	0,570 Kg	
Material:	PPCOP	PPCOP	
Cor:	●	●	Transparente
Versão:	-	Com fecho de segurança	-
<b>Logística</b>			
Quant. Paleta:			
Dim. Paleta:			





Plasbox 6411 +1000



Plasbox 6415 +1000



Plasbox 6418 +1000

Características	Ref.: 1506411	Ref.: 1506415	Ref.: 1506418
Dimensão:	600x400x115 mm	600x400x150 mm	600x400x185 mm
Altura Rebatída:	27,7 mm	27,7 mm	27,7 mm
Capacidade:	23 L	31 L	39 L
Cap. Carga Máx.:	10 Kg	15 Kg	18 Kg
Peso:	1,350 Kg	1,520 Kg	1,720 Kg
Material:	PP	PP	PP
Cor:			
Versão:	Paredes e fundo perfurados Paredes rebatíveis	Paredes e fundo perfurados Paredes rebatíveis	Paredes e fundo perfurados Paredes rebatíveis

Logística			
Quant. Palete:	430 Uni.	430 Uni.	430 Uni.
Dim. Palete:	1200x1000x2550 mm	1200x1000x2550 mm	1200x1000x2550 mm



Plasbox 6422 +1000



Plasbox 6426 +1000



Plasbox 6428 +1000

Características	Ref.: 1506422	Ref.: 1506426	Ref.: 1506428
Dimensão:	600x400x219 mm	600x400x259 mm	600x400x287 mm
Altura Rebatída:	27,7 mm	48 mm	48 mm
Capacidade:	46 L	55 L	61 L
Cap. Carga Máx.:	20 Kg	20 Kg	25 Kg
Peso:	1,820 Kg	2,220 Kg	2,400 Kg
Material:	PP	PP	PP
Cor:			
Versão:	Paredes e fundo perfurados Paredes rebatíveis	Paredes e fundo perfurados Paredes rebatíveis	Paredes e fundo perfurados Paredes rebatíveis

Logística			
Quant. Palete:	430 Uni.	245 Uni.	245 Uni.
Dim. Palete:	1200x1000x2550 mm	1200x1000x2550 mm	1200x1000x2550 mm

CG-06-2024

# LISBOX | SÉRIE EMPILHÁVEL SEM PEGAS



Caixa 3209  +1000 



Caixa 3212  +1000 




Caixa 3214  +1000 

Características	Ref.: 1503209	Ref.: 1503212	Ref.: 1503214
Dimensão:	300x200x90 mm	300x200x120 mm	300x200x140 mm
Capacidade:	5,4 L	7,2 L	8,4 L
Peso:	0,585 Kg	0,700 Kg	0,825 Kg
Material:	PP	PP	PP
Cor:	●	●	●
Versão:	Paredes e fundo lisos	Paredes e fundo lisos	Paredes e fundo lisos
Logística			
Quant. Palete:	560 Uni.	400 Uni.	340 Uni.
Dim. Palete:			



Caixa 3217  +1000 



Caixa 3222  +1000 



Tampa 3200  +1000 

Características	Ref.: 1503217	Ref.: 1503222	Ref.: 1503200
Dimensão:	300x200x170 mm	300x200x220 mm	308x210x19 mm
Capacidade:	10,2 L	13,2 L	-
Peso:	1 Kg	1,600 Kg	0,400 Kg
Material:	PP	PP	PP
Cor:	●	●	●
Versão:	Paredes e fundo lisos	Paredes e fundo lisos	-
Logística			
Quant. Palete:	280 Uni.	200 Uni.	-
Dim. Palete:			





Ref.	Designação	Dimensões MM (CxLxA)	Capacidade Garrafa CL	Altura Máx. da Garrafa MM	Diâmetro Alvéolos MM	Altura dos Alvéolos MM
320010	BL1 *	408x282x217	25	203	62	106
32001A	BL1A *	406x277x225	25	215	62	113
32001B	BL1B *	418x287x184	25	175	63	100
32001C	BL1C *	406x277x223	25	215	62	113
320020	BL2 *	472x324x196	33	190	72	100
320030	BL3 *	435x301x233	33	220	66	110
<b>01</b>	<b>32003M</b>	<b>BL3M</b>	<b>35</b>	<b>238</b>	<b>66</b>	<b>110</b>
32003R	BL3R *	435x297x192	25	186	66	114
320040	BL4 *	440x337x292	100	275	100	125
32004A	BL4A *	435x312x307	100	295	92	167
<b>02</b>	<b>320050</b>	<b>BL5</b>	<b>100</b>	<b>326</b>	<b>91,5</b>	<b>165</b>
32005A	BL5A *	401x306x340	100	326	90,5	195
<b>03</b>	<b>320060</b>	<b>BL6</b>	<b>50</b>	<b>262</b>	<b>76</b>	<b>160</b>
320070	BL7 *	397x297x350	150	340	90	170
320080	BL8 *	430x309x200	25	186	66	115
32008R	BL8R *	381x269x209	25	185	56	110
320090	BL9 *	437x333x304	100	286	99	130
320100	BL10 *	430x293x193	25	186	66	113
320110	BL11 *	400x300x228	25	210	61,5	130
32011A	BL11A *	400x300x228	25	210	61,5	130
32CC33	ENTA *	450x303x263	25	245	69	138
	ESP *	460x299x180	25	167	52	110
32KA5010	BLK *	375x258x200	24	184	56,5	99


Material: PEAD Cores: Mediante consulta

\* Só por encomenda (sujeito a quantidade mínima)



Peso: 1,65 Kg  +600  
 Capacidade: 24 garrafas  
 Quant. Paleta: 70 Grades

Peso: 1,75 Kg  +600  
 Capacidade: 12 garrafas  
 Quant. Paleta: 55 Grades

Peso: 1,78Kg  +600  
 Capacidade: 20 garrafas  
 Quant. Paleta: 64 Grades

## TABULEIROS SELF-SERVICE



**Tabuleiro self-service 130**  +1000 



**Tabuleiro self-service 140**  +1000 

<b>Características</b>	Ref.: <b>130</b>	Ref.: <b>140</b>
Dimensão:	290x220x20 mm	330x225x20 mm
Peso:	0,215 Kg	0,275 Kg
Material:	ABS	ABS
Cores:	○	○
<b>Logística</b>		
Quant. Embalagem:	25 Uni.	25 Uni.
Dim. Embalagem:		



**Tabuleiro self-service 150**  +1000 



**Tabuleiro self-service 55**  +1000 

<b>Características</b>	Ref.: <b>150</b>	Ref.: <b>55</b>
Dimensão:	400x290x20 mm	420x320x20 mm
Peso:	0,440 Kg	0,475 Kg
Material:	ABS	ABS
Cor:	●	○ ● ● ● ●
<b>Logística</b>		
Quant. Embalagem:	25 Uni.	18 Uni.
Dim. Embalagem:		





Tabuleiro self-service 29 +600



Tabuleiro self-service 160 +1000

Características	
Ref.: 29	Ref.: 160
Dimensão: 480x370x22 mm	600x400x25 mm
Peso: 0,670 Kg	1,090 Kg
Material: ABS	ABS
Cores: ● ●	●
Logística	
Quant. Embalagem: 18 Uni.	10 Uni.
Dim. Embalagem:	



Tabuleiro rectangular +600



Tabuleiro trapézio +600

Características	
Ref.: 374	Ref.: 30
Dimensão: 360x262x51 mm	500x340x20 mm
Capacidade: 3 L	-
Peso: 0,375 Kg	0,375 Kg
Material: ABS	ABS
Cores: ● ○ ● ●	○
Logística	
Quant. Embalagem: 18 Uni.	15 Uni.
Dim. Embalagem: 360x260x270 mm	500x340x200 mm



**Tabuleiro Rack Simples**



**Tab. Rack para pratos**



**Tab. 16 compartimentos**


<b>Características</b>	Ref.: <b>9100</b>	Ref.: <b>9101</b>	Ref.: <b>9116</b>
Dimensão:	500x500x100 mm	500x500x102 mm	500x500x102 mm
Altura Empilhada:	94 mm	94 mm	94 mm
Compartimentos:	-	-	16
Dim. Alvéolos:	-	-	113x113x75 mm
Peso:	1,220 Kg	1,300 Kg	1,485 Kg
Material:	PP	PP	PP
Cor:	●	●	●
<b>Logística</b>			
Quant. Embalagem:	1 Uni.	1 Uni.	1 Uni.
Dim. Embalagem:			
Quant. Palete:	100 Uni.	100 Uni.	100 Uni.
Dim. Palete:	1000x1000x2500 mm	1000x1000x2500 mm	1000x1000x2500 mm



**Tab. 25 compartimentos**



**Tab. 36 compartimentos**



**Tab. 49 compartimentos**

<b>Características</b>	Ref.: <b>9125</b>	Ref.: <b>9136</b>	Ref.: <b>9149</b>
Dimensão:	500x500x102 mm	500x500x102 mm	500x500x102 mm
Altura Empilhada:	94 mm	94 mm	94 mm
Compartimentos:	25	36	49
Dim. Alvéolos:	91x91x75 mm	75x75x75 mm	64x64x75 mm
Peso:	1,485 Kg	1,670 Kg	1,687 Kg
Material:	PP	PP	PP
Cor:	●	●	●
<b>Logística</b>			
Quant. Embalagem:	1 Uni.	1 Uni.	1 Uni.
Dim. Embalagem:			
Quant. Palete:	100 Uni.	100 Uni.	100 Uni.
Dim. Palete:	1000x1000x2500 mm	1000x1000x2500 mm	1000x1000x2500 mm

CG-06-2024





Extensão Rack Simples 



Ext. 16 compartimentos 



Ext. 25 compartimentos 

Características	Ref.: 9200	Ref.: 9216	Ref.: 9225
Dimensão:	500x500x50 mm	500x500x50 mm	500x500x50 mm
Altura Empilhada:	40 mm	40 mm	40 mm
Compartimentos:	-	16	25
Dim. Alvéolos:	-	113x113x40 mm	91x91x40 mm
Peso:	0,445 Kg	0,794 Kg	0,727 Kg
Material:	PP	PP	PP
Cor:	●	●	●

**Logística**

Quant. Embalagem:	10 Uni.	10 Uni.	10 Uni.
Dim. Embalagem:	510x510x500 mm	510x510x500 mm	510x510x500 mm
Quant. Palete:	160 Uni.	160 Uni.	160 Uni.
Dim. Palete:	1000x1000x2200 mm	1000x1000x2200 mm	1000x1000x2200 mm



Ext. 36 compartimentos 



Ext. 49 compartimentos 

Características	Ref.: 9236	Ref.: 9249
Dimensão:	500x500x50 mm	500x500x50 mm
Altura Empilhada:	40 mm	40 mm
Compartimentos:	36	49
Dim. Alvéolos:	75x75x40 mm	64x64x40 mm
Peso:	0,794 Kg	0,872 Kg
Material:	PP	PP
Cor:	●	●

**Logística**

Quant. Embalagem:	10 Uni.	10 Uni.
Dim. Embalagem:	510x510x500 mm	510x510x500 mm
Quant. Palete:	160 Uni.	160 Uni.
Dim. Palete:	1000x1000x2200 mm	1000x1000x2200 mm

CG-06-2024



Alimentar



Reciclado



Pedido mínimo 600 uni.

+600



Outras cores mínimo 600 uni.

+1000



Outras cores mínimo 1000 uni.



**Kit fixação** 

Características	Ref.: 9301	Ref.: 9302
Quantidade:	8 Uni.	80 Uni.
Peso:	0,020 Kg	0,090 Kg
Material:	PP	PP
Cor:	○	○



**Base com rodas para racks**

Características	Ref.: 20003R
Dimensão:	500x500 mm
Peso:	4,100 Kg
Material:	Metal/ABS
Cor:	●

**Logística**

Quant. Paleta:	
Dim. Paleta:	










Base com rodas 



Base com rodas 



Base com rodas

Características	Ref.: 10003	Ref.: 30003	Ref.: 20003
Dimensão:	620x420x170 mm	620x420x170 mm	820x620 mm
Carga máxima:	250 Kg	250 Kg	250 Kg
Peso:	3,600 Kg	4,110 Kg	4,800 Kg
Material:	PPCOP	PPCOP	ABS e alumínio
Cores:			
Versão:	4 Rodas giratórias com borracha	4 Rodas giratórias com borracha	4 Rodas giratórias com borracha


### Logística

Quant. Palete:	60 Uni.	60 Uni.
Dim. Palete:	1200x800x2100 mm	1200x800x2100 mm



## ESTRADOS



Estrado 964 




Estrado 965 

Características	Ref.: 964	Ref.: 965
Dimensão:	500x500x48 mm	500x500x23,5 mm
Peso:	1,800 Kg	0,820 Kg
Material:	PEBD	PEBD
Cores:		
Logística		
Quant. Embalagem:	10 Uni.	20 Uni.
Dim. Embalagem:	500x500x480 mm	500x500x240 mm
Quant. Palete:	160 Uni.	560 Uni.
Dim. Palete:	1000x1000x2200 mm	1000x1000x1770 mm



## PALOTES



Palote 512PP 



Palote 512LL 

Características	Ref.: <b>154121063PP4P35</b>	Ref.: <b>154121063LL4P35</b>
Dimensão:	1200x1000x630 mm	1200x1000x630 mm
Capacidade:	512 L	512 L
Peso:	28,260 Kg	29,160 Kg
Material:	PEAD	PEAD
Cor:	●	●
Versão:	Paredes e fundo perfurados	Paredes e fundo lisos
Logística		
Quant. Paleta:	4 Uni.	4 Uni.
Dim. Paleta:	1200x1000x1350 mm	1200x1000x1350 mm



Palote 676PP 



Palote 676LL 

Características	Ref.: <b>154121078PP4P35</b>	Ref.: <b>154121078LL4P35</b>
Dimensão:	1200x1000x780 mm	1200x1000x780 mm
Capacidade:	676 L	676 L
Peso:	31,700 Kg	33,400 Kg
Material:	PEAD	PEAD
Cor:	●	●
Versão:	Paredes e fundo perfurados	Paredes e fundo lisos
Logística		
Quant. Paleta:	4 Uni.	4 Uni.
Dim. Paleta:	1200x1000x2500 mm	1200x1000x2500 mm



Travessão Lateral 



Travessão Central 

Características	Ref.: 1541200TL07	Ref.: 1541200TC07
Dimensão:	-	-
Peso:	-	-
Material:	PEAD	PEAD
Cor:	●	●



Conjunto de 4 patas 



Tampa 


Características	Ref.: 1541200	Ref.: 15012101
Dimensão:		1215x1015 mm
Peso:		8,800 Kg
Material:	PEAD	PEAD
Cor:	●	●

## PALOTES



Palote 1425F 



Palote 1425FR 

Características	Ref.: 1501425F	Ref.: 1501425FR
Dimensão:	1040x640x550 mm	1040x640x550 mm
Capacidade:	220 L	220 L
Peso:	11,500 Kg	11,500 Kg
Resistência c/ carga:	300 Kg	300 Kg
Resist. Empilhado:	1500 Kg	1500 Kg
Material:	PEAD	PEAD
Cor:	●	●
Versão:	Paredes e fundo lisos	Paredes e fundo lisos, com 4 rodas giratórias

### Logística

Quant. Palete:	4 Uni.	4 Uni.
Dim. Palete:		



Palote 1425B 



Tampa 

Características	Ref.: 1501425B	Ref.: 15012101
Dimensão:	1040x640x670 mm	1040x640 mm
Capacidade:	285 L	-
Peso:	13,700 Kg	-
Resistência c/ carga:	300 Kg	-
Resist. Empilhado:	1800 Kg	-
Material:	PEAD	PEAD
Cor:	●	●
Versão:	Paredes e fundo lisos	-

### Logística

Quant. Palete:	3 Uni.
Dim. Palete:	





Meia Paleta 



Paleta de exportação 

<b>Características</b>		Ref.: <b>152SP22007</b>	Ref.: <b>1500812</b>
Dimensão:		800x600x134 mm	1200x800x145 mm
Rebordo:		5 mm	7 mm
Superfície:		Perfurada	Perfurada
Peso:		2,500 Kg	4,200 Kg
C. Dinâmica:		500 Kg	850 Kg
C. Estática:		1000 Kg	3400 Kg
C. Sobre rack:		-	-
Apoio:		6 Patas	9 Patas
Material:		PEAD Reciclado	PEAD Reciclado
Cor:		●	●
<b>Logística</b>			
Quant. Paleta:		81 Uni.	60 Uni.
Dim. Paleta:			

## PALETES 1200x800



**Paleta C1**



**Paleta C1C**

<b>Características</b>	Ref.: <b>150C1</b>	Ref.: <b>150C1C</b>
Dimensão:	1200x800x145 mm	1200x800x145 mm
Rebordo:	7 mm	7 mm
Superfície:	Perfurada	Liso
Peso:	11,540 Kg	12,600 Kg
C. Dinâmica:	1000 Kg	1000 Kg
C. Estática:	4000 Kg	4000 Kg
C. Sobre Rack:	500 Kg	500 Kg
Apoio:	3 Travessões	3 Travessões
Materiais:	PEAD	PEAD
Cor:	●	●

### Logística

Quant. Paleta:	16 Uni	16 Uni.
Dim. Paleta:		



**Paleta ECO C1**



**Paleta ECO C1C**

<b>Características</b>	Ref.: <b>150C1</b>	Ref.: <b>150C1C</b>
Dimensão:	1200x800x145 mm	1200x800x145 mm
Rebordo:	7 mm	7 mm
Superfície:	Perfurada	Liso
Peso:	11,600 Kg	12,600 Kg
C. Dinâmica:	1000 Kg	1000 Kg
C. Estática:	4000 Kg	4000 Kg
C. Sobre Rack:	500 Kg	500 Kg
Apoio:	3 Travessões	3 Travessões
Materiais:	PEAD Reciclado	PEAD Reciclado
Cor:	●	●

### Logística

Quant. Paleta:	16 Uni	16 Uni.
Dim. Paleta:		





**Paleta 1208C**  +1000 

**Paleta 1208**  +1000 

Características	Ref.: <b>1501208C</b>	Ref.: <b>1501208</b>
Dimensão:	1200x800x145 mm	1200x800x145 mm
Rebordo:	7 mm	7 mm
Superfície:	Lisa	Perfurada
Peso:	7,800 Kg	6,500 Kg
C. Dinâmica:	850 Kg	850 Kg
C. Estática:	3400 Kg	3400 Kg
C. Sobre rack:	-	-
Apoio:	9 Patas	9 Patas
Material:	PEAD Reciclado	PEAD Reciclado
Cores:	● ●	● ● ○
<b>Logística</b>		
Quant. Paleta:	40 Uni.	40 Uni.
Dim. Paleta:		

## PALETES 1200X1000



**Paleta C3**



**Paleta C3C**

<b>Características</b>	Ref.: <b>150C3</b>	Ref.: <b>150C3C</b>
Dimensão:	1200x1000x145 mm	1200x1000x145 mm
Rebordo:	7 mm	7 mm
Superfície:	Perfurada	Lisa
Peso:	13 Kg	14,500 Kg
C. Dinâmica:	1000 Kg	1000 Kg
C. Estática:	5000 Kg	4000 Kg
C. Sobre rack:	500 Kg	500 Kg
Apoio:	3 Travessões	3 Travessões
Material:	PEAD	PEAD
Cor:	●	●

### Logística

Quant. Paleta:	16 Uni.	16 Uni.
Dim. Paleta:		



**Paleta ECO C3**



**Paleta ECO C3C**

<b>Características</b>	Ref.: <b>150C3</b>	Ref.: <b>150C3C</b>
Dimensão:	1200x1000x145 mm	1200x1000x145 mm
Rebordo:	7 mm	7 mm
Superfície:	Perfurada	Lisa
Peso:	13 Kg	14,500 Kg
C. Dinâmica:	1000 Kg	1000 Kg
C. Estática:	5000 Kg	4000 Kg
C. Sobre rack:	-	500 Kg
Apoio:	3 Travessões	3 Travessões
Material:	PEAD Reciclado	PEAD Reciclado
Cor:	●	●

### Logística

Quant. Paleta:	16 Uni.	16 Uni.
Dim. Paleta:		







**Paleta 1210C**

**Paleta 1210**

Características	Ref.: <b>1501210C</b>	Ref.: <b>1501210</b>
Dimensão:	1200x1000x145 mm	1200x1000x145 mm
Rebordo:	7 mm	7 mm
Superfície:	Lisa	Perfurada
Peso:	9,400 Kg	8 Kg
C. Dinâmica:	850 Kg	850 Kg
C. Estática:	3400 Kg	3400 Kg
C. Sobre rack:	-	-
Apoio:	9 Patas	9 Patas
Material:	PEAD	PEAD
Cores:	● ●	● ●
<b>Logística</b>		
Quant. Paleta:	40 Uni.	40 Uni.
Dim. Paleta:		

## CONTENTORES PARA RESÍDUOS | ECOSMART 22L

**NOVO  
PRODUTO**



**Ecosmart Cinzento**

**Ecosmart Castanho**

Características	Ref.: <b>212022135</b>	Ref.: <b>212022130</b>
Dimensão:	260x390x385 mm	260x390x385 mm
Capacidade:	22 L	22 L
Peso:	1,100 Kg	1,100 Kg
Material:	PP	PP
Cores:		
<b>Logística</b>		
Quant. Emb.:	5 Uni.	5 Uni.
Dim. Embalagem:	410x275x705 mm	410x275x705 mm



**Ecosmart Amarelo**

**Ecosmart Verde**

**Ecosmart Azul**

Características	Ref.: <b>212022110</b>	Ref.: <b>212022170</b>	Ref.: <b>212022120</b>
Dimensão:	260x390x385 mm	260x390x385 mm	260x390x385 mm
Capacidade:	22 L	22 L	22 L
Peso:	1,100 Kg	1,100 Kg	1,100 Kg
Material:	PP	PP	PP
Cores:			
<b>Logística</b>			
Quant. Emb.:	5 Uni.	5 Uni.	5 Uni.
Dim. Embalagem:	410x275x705 mm	410x275x705 mm	410x275x705 mm

CG-06-2024



Ecosmart Cinzento

Ecosmart Castanho

Características	Ref.: <b>212035135</b>	Ref.: <b>212035130</b>
Dimensão:	260x390x550 mm	260x390x550 mm
Capacidade:	35 L	35 L
Peso:	1,600 Kg	1,600 Kg
Material:	PP	PP
Cores:		

**Logística**

Quant. Emb.:	5 Uni.	5 Uni.
Dim. Embalagem:	410x275x791 mm	410x275x791 mm



Ecosmart Amarelo

Ecosmart Verde

Ecosmart Azul

Características	Ref.: <b>212035110</b>	Ref.: <b>212035170</b>	Ref.: <b>212035120</b>
Dimensão:	260x390x550 mm	260x390x550 mm	260x390x550 mm
Capacidade:	35 L	35 L	35 L
Peso:	1,600 Kg	1,600 Kg	1,600 Kg
Material:	PP	PP	PP
Cores:			

**Logística**

Quant. Emb.:	5 Uni.	5 Uni.	5 Uni.
Dim. E, balagem:	410x275x791 mm	410x275x791 mm	410x275x791 mm

CG-06-2024



Alimentar



Reciclado



Pedido mínimo 600 uni.



+600 Outras cores mínimo 600 uni.



+1000 Outras cores mínimo 1000 uni.

## CONTENTORES PARA RESÍDUOS



Balde 888 sem tampa



Tampa para balde 888

Características		Ref.: 888	Ref.: 88812
Dimensão:		495x545 mm	490x490x350 mm
Capacidade:		60 L	-
Peso:		2,700 Kg	0,700 Kg
Material:		PEAD	PEAD
Cores:			
Versão:		Liso	Furo ou pega
Logística			
Quant. Embalagem:		6 Uni.	6 Uni.
Dím. Embalagem:			





Contentores para resíduos 240 L



Pedal



Contentor 60 L 







Contentor 80 L 



Contentor 120 L 



Contentor 240 L 

Características	Ref.: 150KA60	Ref.: 150KA80	Ref.: 150KA120	Ref.: 150KA240
Dimensão:	545x475x670 mm	515x450x932 mm	545x475x920 mm	720x580x1070 mm
Capacidade:	60 L	80 L	120 L	240 L
Peso:	8,400 Kg	8,500 Kg	9,825 Kg	14,500 Kg
Material:	PEAD	PEAD	PEAD	PEAD
Cores:				
Acessório:	Pedal*	Pedal*	Pedal*	Pedal*

\* Vendido em separado

## CONTENTORES PARA RESÍDUOS



Pedal






Contentor 90 L 



Contentor 120 L 



Contentor 140 L 

Características	Ref.: 10205002	Ref.: 10205003	Ref.: 10205004
Dimensão:	550x480x855 mm	554x480x926 mm	512x440x1066 mm
Capacidade:	90 L	120 L	140 L
Peso:	10 Kg	10,750 Kg	12,750 Kg
Material:	PEAD	PEAD	PEAD
Cores:			
Acessório:	Pedal*	Pedal*	Pedal*

\* Vendido em separado





Pedal



Contentor 240 L 



Contentor 360 L 

Características	Ref.: 10205006	Ref.: 10205007
Dimensão:	735x581x1070 mm	850x620x1095 mm
Capacidade:	240 L	360 L
Peso:	15,500 Kg	22,500 Kg
Material:	PEAD	PEAD
Cores:		
Acessório:	Pedal*	Pedal*

\* Vendido em separado



CG-06-2024



Pedal

**Contentor 800 L** 

**Contentor 800 L** 

Características	Ref.: 10205008	Ref.: 10205009
Dimensão:	765x1370x1302 mm	765x1370x1302 mm
Capacidade:	800 L	800 L
Peso:	41,500 Kg	41,500 Kg
Material:	PEAD	PEAD
Cores:		
Versão:	Oschner	Din
Acessório:	Pedal*	Pedal*



\* Vendido em separado



Pedal

**Contentor 1000 L** 

**Contentor 1000 L** 

Características	Ref.: 10205010	Ref.: 10205011
Dimensão:	1050x1370x1300 mm	1050x1370x1300 mm
Capacidade:	1000 L	1000 L
Peso:	44,500 Kg	44,500 Kg
Material:	PEAD	PEAD
Cores:		
Versão:	Oschner	Din
Acessório:	Pedal*	Pedal*

\* Vendido em separado

CG-06-2024


## CONTENTORES PARA RESÍDUOS



Pedal




Contentor 1100 L 

<b>Características</b>	Ref.: <b>10205012</b>
Dimensão:	1050x1370x1385 mm
Capacidade:	1100 L
Peso:	47,500 Kg
Material:	PEAD
Cores:	
Versão:	Din
Acessório:	Pedal*

\* Vendido em separado



## BACIAS DE RETENÇÃO



Bacia de Retenção 150 L



Bacia de Retenção 1000 L

<b>Características</b>	Ref.: <b>150BR0150</b>	Ref.: <b>150BR01000</b>
Dimensão:	1300x900x230 mm	1850x1750x650 mm
Capacidade:	150 L	1000 L
Peso:	11 Kg	72 Kg
Material:	Polietileno de Baixa Densidade Linear	Polietileno de Baixa Densidade Linear
Cores:		







Balde de const. reforçado 10 L



Balde de construção 10 L



Balde de construção 15 L

Características	Ref.: 809	Ref.: 10101001	Ref.: 10101002
Dimensão:	270x240 mm	270x240 mm	270x260 mm
Capacidade:	10 L	10 L	15 L
Peso:	0,600 Kg	0,500 Kg	0,550 Kg
Material:	PEBD	PEBD	PEBD
Cor:	●	●	●
Logística			
Quant. Emb.:	25 Uni.	25 Uni.	25 Uni.
Dim. Emb.:			



Gamela N1



Gamela N2



Gamela N3

Características	Ref.: 10104014	Ref.: 10104015	Ref.: 10104016
Dimensão:	420x310x95 mm	495x408x110 mm	630x470x160 mm
Capacidade:	7,5 L	15 L	35 L
Peso:	0,500 Kg	0,600 Kg	1,600 Kg
Cor:	●	●	●
Logística			
Quant. Emb.:	25 Uni.	25 Uni.	15 Uni.
Dim. Emb.:			

CG-06-2024

## ARTIGOS PARA CONSTRUÇÃO | TALOCHAS



**Talocha Pequena**

**Talocha Média**

**Talocha N2**

**Talocha N3**

Características	Ref.: <b>962</b>	Ref.: <b>958</b>	Ref.: <b>2005</b>	Ref.: <b>2006</b>
Dimensão:	265x160 mm	340x220 mm	340x220 mm	445x255 mm
Peso:	0,300 Kg	0,460 Kg	0,300 Kg	0,500 Kg
Cor:	●	●	●	●

### Logística

Quant. Emb.:	45 Uni.	25 Uni.	25 Uni.	15 Uni.
Dim. Embalagem:	475x315x630 mm	475x315x630 mm	400x350x585 mm	430x390x450 mm

## BARREIRAS DE SEGURANÇA



**Barreira de segurança**



**Barreira de segurança**

Características	Ref.: <b>1501200</b>	Ref.: <b>1502000</b>
Dimensão:	1260x1021x480 mm	1980x1021x550 mm
Peso:	6,500 Kg	9,200 Kg
Material:	Polipropileno Copolímero	Polipropileno Copolímero
Cores:	● ○ ● ● ● ● ●	● ○ ● ● ● ● ●

### Logística

Quant. Paleta:	40 Uni.	40 Uni.
Dim. Paleta:		

CG-06-2024















Alguidar Rígido 18 L  



Alguidar Rígido 30 L  



Alguidar Rígido 45 L  

Características	Ref.: 898	Ref.: 899	Ref.: 904
Dimensão:	455x355x190 mm	540x420x220 mm	640x505x245 mm
Capacidade:	18 L	30 L	45 L
Peso:	0,660 Kg	1,250 Kg	1,845 Kg
Material:	PEAD	PEAD	PEAD
Cores:	  	   	  
Logística			
Quant. Embalagem:	6 Uni.	6 Uni.	5 Uni.
Dim. Embalagem:	460x460x310 mm	555x555x355 mm	655x655x415 mm














NOVAS  
CORES



Expositor



Cesto para roupa

Características	Ref.: 890	Ref.: 424
Dimensão:	470x370x130 mm	490x365x240 mm
Capacidade:	-	-
Peso:	0,640 Kg	0,760 Kg
Material:	PEAD	PEBD
Cores:	     	      
Logística		
Quant. Embalagem:	6 Uni.	6 Uni.
Dim. Embalagem:	510x390x620 mm	590x370x350 mm





	Funil 100 mm	Funil 160 mm	Funil 200 mm	Funil 240 mm	Funil 310 mm
<b>Características</b>	Ref.: 596	Ref.: 597	Ref.: 598	Ref.: 599	Ref.: 901
Dimensão:	100 mm	160 mm	200 mm	240 mm	310 mm
Peso:	0,027 Kg	0,064 Kg	0,110 Kg	0,157 Kg	0,525 Kg
Material:	PEAD	PEAD	PEAD	PEAD	PEAD
Cores:					
<b>Logística</b>					
Quant. Emb.:	6 Uni.	6 Uni.	6 Uni.	6 Uni.	10 Uni.
Dim. Emb:	125x125x260 mm	190x190x330 mm	235x235x380 mm	290x290x420 mm	350x350x1000 mm



Cesto para papéis



Cesto para peixe



Bengaleiro

	Cesto para papéis	Cesto para peixe	Bengaleiro
<b>Características</b>	Ref.: 959	Ref.: 588	Ref.: 915
Dimensão:	310x230x275 mm	325x325x155 mm	510x260 mm
Capacidade:	15 L	10 L	45 L
Peso:	0,450 Kg	-	1,560 Kg
Material:	PEBD	PEAD	PEAD
Cores:			
<b>Logística</b>			
Quant. Embalagem:	25 Uni.	10 Uni.	6 Uni.
Dim. Embalagem:		335x335x260 mm	450x750x0,80 mm





**Cabide com 2 ganchos**



**Cruzeta adulto sem ombro**

<b>Características</b>		Ref.: <b>515</b>	Ref.: <b>118</b>
Dimensão:		95x45 mm	420x250 mm
Peso:		0,046 Kg	0,070 Kg
Material:		PS	PS
Cores:			
<b>Logística</b>			
Quant. Embalagem:		12 Uni.	10 Uni.
Dim. Embalagem:		230x250x0,80 mm	410x250x90 mm



**Lisdecor modelo 2**



**Lisdecor modelo 3**

<b>Características</b>		Ref.: <b>869xx2</b>	Ref.: <b>869xx3</b>
Dimensão:		320x320x400 mm	320x320x585 mm
Peso:			
Material:		ABS	ABS
Cor:			
<b>Logística</b>			
Quant. Embalagem:		1 Uni.	1 Uni.
Dim. Embalagem:		330x330x420 mm	330x330x610 mm



**Poupa sabonetes**



**Saboneteira**



**Banco de casa de banho**

Características	Ref.: 704	Ref.: 87	Ref.: 732
Dimensão:	75x135 mm	95x65x30 mm	300x400 mm
Peso:	0,015 Kg	0,032 Kg	1,050 Kg
Material:	PEAD	PEAD	Termodur
Cores:	○ ● ● ● ● ●	○ ● ● ● ● ●	● ○
Logística			
Quant. Emb:	10 Uni.	6 Uni.	4 Uni.
Dim. Embalagem:			475x315x630 mm



**Banheira para bebé**



**Bidé**

Características	Ref.: 421	Ref.: 366
Dimensão:	680x400x230 mm	320x500x270 mm
Peso:	1,250 Kg	0,535 Kg
Material:	PEAD	PP
Cores:	● ● ● ● ○ ●	●
Logística		
Quant. Emb.:	6 Uni.	30 Uni.
Dim. Emb.:	950x120 mm	510x320x600 mm





**Bacio para criança** +600



**Bacio para adulto** +600

<b>Características</b>		Ref.: <b>456</b>	Ref.: <b>356</b>
Dimensão:	195x130 mm	225x135 mm	
Peso:	0,175 Kg	0,220 Kg	
Material:	PP	PP	
Cores:			
<b>Logística</b>			
Quant. Emb:	25 Uni.	25 Uni.	
Dim. Paleta:	220x560x750 mm	440x250x1000 mm	



**Arrastadeira**



**Bidé para bacia sanitária**

<b>Características</b>		Ref.: <b>365</b>	Ref.: <b>756</b>
Dimensão:	420x270x60 mm	340x360 mm	
Peso:	0,670 Kg	0,260 Kg	
Material:	PP	PP	
Cores:			
<b>Logística</b>			
Quant. Emb:	10 Uni.	25 Uni.	
Dim. Paleta:	475x315x630 mm	410x340x330 mm	

CG-06-2024



Alimentar



Reciclado



Pedido mínimo 600 uni.

+600



Outras cores mínimo 600 uni.

+1000



Outras cores mínimo 1000 uni.

## BANCO PARA VESTIÁRIO



**Banco para vestiário**

**Banco para vestiário**

**Banco para vestiário**

Características	Ref.: <b>150BA1000</b>	Ref.: <b>150BA1500</b>	Ref.: <b>150BA2000</b>
Dimensão:	1000x400x490 mm	1500x400x490 mm	2000x400x490 mm
Peso:			
Material:	PVC	PVC	PVC
Cor:	○ ●	○ ●	○ ●







Fio empa preto



Fio empa verde



Fita mosqueira

Características	Ref.: 47012022	Ref.: 4701702770	Ref.: 75942
Diâm. Exterior:	2,2 mm	2,7 mm	38 mm
Diâm. Interno:	1,2 mm	1,7 mm	-
Fornecido:	Novelo ou meada	Novelo ou meada	-
Novelo/Meada:	± 200 mt	± 200 mt	30 mt
Peso:	1 Kg/Novelo	1 Kg/Novelo	1,300 Kg
Embalagem:	12 Uni.	12 Uni.	10 Uni.
Material:	PVC	PVC	PVC
Cores:	●	●	○ ● ● ● ● ● ● ●

**Logística**

Quant. Palete:	600 Kg	600 kg *
Dim. Palete:	1000x1300x1700 mm	1000x1300x1700 mm

\* Quantidade mínima para venda

ACESSÓRIOS DE JARDIM



Kit universal



Peça universal



Aspersor

Características	Ref.: 112 08 001	Ref.: 112 05 002	Ref.: 210569
Dimensão:	5/8" (15mm) 3/4" (19mm)	5/8" (15mm) 3/4" (19mm)	22x37 mm Diâmetro da entrada: 13 mm
Quant. Peças:	4 Uni.	1 Uni.	1 Uni.
Cores:	●	●	●

CG-06-2024



Alimentar



Reciclado



Pedido mínimo 600 uni.

+600



Outras cores mínimo 600 uni.

+1000



Outras cores mínimo 1000 uni.



**NOVO  
PRODUTO**

### Lisvinilo FR2 com kit universal

Produzido em PVC reciclado

Ref.	Diâm. Int.		Espessura	Pressão	Rolos	Quant. Palete	Cor
	(MM)	(Pol.)	(MM)	(BAR)	(Metros)	(Rolos)	
<b>4331570xxA</b>	15	5/8"	2,6	8	15; 25	104; 78	●
<b>4331970xxA</b>	19	3/4"	2,6	7	15; 25	104; 50	●



### Lisvinilo FR2

Produzido em PVC reciclado

Ref.	Diâm. Int.		Espessura	Pressão	Rolos	Quant. Palete	Cor
	(MM)	(Pol.)	(MM)	(BAR)	(Metros)	(Mt)	
<b>433 15</b>	15	5/8"	2,6	8	15; 25; 30; 50	1560; 1950; 1950; 2500	●
<b>433 19</b>	19	3/4"	2,6	7	15; 25; 30; 50	1560; 1250; 1500; 1600	●
<b>433 25</b>	25	1"	3,0	6	25; 50	1000; 900	●
<b>433 32</b>	32	1,1/4"	3,5	6	25; 50	750; 500	●





**Lisvinilo FR Parede Reduzida com acessórios**

Produzido em PVC

Ref.	Diâm. Int. (MM)	(Pol.)	Espessura (MM)	Pressão (BAR)	Rolo (Mt)	Quant. Palete (Rolos)	Cor
<b>432 157 015A</b>	15	5/8"	2,0	10	15		●
<b>432 157 025A</b>	15	5/8"	2,0	10	25		●
<b>432 197 015A</b>	19	3/4"	2,0	8	15		●
<b>432 197 025A</b>	19	3/4"	2,0	8	25		●



**Lisvinilo FR Parede Reduzida**

Produzido em PVC

Ref.	Diâm. Int. (MM)	(Pol.)	Espessura (MM)	Pressão (BAR)	Rolos (Mt)	Quant. Palete (Mt)	Cor
<b>432 15</b>	15	5/8"	2,0	10	15; 25; 50	1560; 1950; 2500	●
<b>432 19</b>	19	3/4"	2,0	8	15; 25; 50	1560; 1250; 1600	●
<b>432 25</b>	25	1"	2,4	8	25; 50	1000; 900	●



## MANGUEIRAS DE JARDIM



### Lisvinilo FR Jardim

Produzido em PVC

Ref.	Diâm. Int.		Espessura	Pressão	Rolos	Quant. Palete	Cores
	(MM)	(Pol.)	(MM)	(BAR)	(Mt)	(Mt)	
<b>431 12</b>	12	1/2"	2,3	11	15; 20; 25; 50		● ● ●
<b>431 15</b>	15	5/8"	2,8	11	15; 20; 25; 50	1560; 1560; 1950; 2500	● ● ●
<b>431 19</b>	19	3/4"	2,8	8	15; 20; 25; 30; 50	1560; 1440; 1250; 1500; 1600	● ● ●
<b>431 25</b>	25	1"	3,2	8	25; 50	1000; 900	● ● ●
<b>431 32</b>	32	1,1/4"	3,8	6	25; 50	; 500	● ● ●

\* Apenas disponível em rolos de 15, 25 e 50 mt.



### Lisvinilo FRA Alimentar

Produzido em PVC

Ref.	Diâm. Int.		Espessura	Pressão	Rolos	Quant. Palete	Cor
	(MM)	(Pol.)	(MM)	(BAR)	(Mt)	(Mt)	
<b>437 15</b>	15	5/8"	2,7	9	15; 25; 50	1260; 1625; 2500	●
<b>437 19</b>	19	3/4"	3,1	8	15; 25; 50	825; 1375; 2000	●
<b>437 25</b>	25	1"	3,4	6	25; 50	1125; 1350	●





**Lisvinilo LTX**

Produzido em PVC

Ref.	Diâm. Int. (MM)	(Pol.)	Espessura (MM)	Pressão (BAR)	Rolos (Mt)	Quant. Palete (Mt)	Cor
<b>41 014</b>	14	5/8"	2,7	3	25; 50	; 2000	●
<b>41 018</b>	18	3/4"	3,5	3	25; 50	1000; 1600	●
<b>41 025</b>	25	1"	3,8	3	25; 50	875; 900	●



**Lisvinilo RF ECO**

Produzido em PVC reciclado

Ref.	Diâm. Int. (MM)	(Pol.)	Espessura (MM)	Pressão (BAR)	Rolos (Mt)	Quant. Palete (Mt)	Cor
<b>436 15</b>	15	5/8"	2,0	10	15; 25; 50		●●
<b>436 19</b>	19	3/4"	2,0	8	15; 25; 50		●●
<b>436 25</b>	25	1"	2,4	8	25; 50		●●



## MANGUEIRAS DE JARDIM



**Lisvinilo Trio Splash Blue**

Produzido em PVC

Ref.	Diâm. Int. (MM)	(Pol.)	Espessura (MM)	Pressão (BAR)	Rolos (Mt)	Quant. Palete (Mt)	Cor
<b>431 015 20</b>	15	5/8"	2,6	9	25; 50	1950; 2500	🔵
<b>431 019 20</b>	19	3/4"	2,8	8	25; 50	1250; 1600	🔵
<b>431 025 20</b>	25	1"	3,4	8	25; 50	1000; 900	🔵



**Lisvinilo Trio Splash White**

Produzido em PVC

Ref.	Diâm. Int. (MM)	(Pol.)	Espessura (MM)	Pressão (BAR)	Rolos (Mt)	Quant. Palete (Mt)	Cor
<b>431 015 35</b>	15	5/8"	2,7	10	25; 50		⬤
<b>431 019 35</b>	19	3/4"	2,7	8	25; 50		⬤



**Lisvinilo Trio Splash Red**

Produzido em PVC

Ref.	Diâm. Int. (MM)	(Pol.)	Espessura (MM)	Pressão (BAR)	Rolos (Mt)	Quant. Palete (Mt)	Cor
<b>431 015 80</b>	15	5/8"	2,8	11	25; 50		🔴
<b>431 019 80</b>	19	3/4"	2,8	8	25; 50		🔴

CG-06-2024





**Lisvinilo FR Cristal**

Produzido em PVC

Ref.	Diâm. Int.		Espessura (MM)	Pressão (BAR)	Rolo (Mt)	Quant. Palete (Mt)
	(MM)	(Pol.)				
<b>434 06</b>	6		3,0	17	50	3900
<b>434 08</b>	8		2,9	17	50	3300
<b>434 10</b>	10		3,0	17	50	2400
<b>434 12</b>	12		3,0	17	50	1800
<b>434 16</b>	16		3,5	13	50	1200
<b>434 19</b>	19		3,7	10	50	700
<b>434 25</b>	25	1"	4,2	6	50	600

Cor: Transparente



**Lisvinilo F Gás**

Tubo para gás Butano/Propano

Produzido em PVC

Ref.	Diâm. Int.		Diâm. Ext.		Espessura (MM)	Pressão (BAR)	Rolos (Mt)	Quant. Palete (Mt)	Cor
	(MM)	(Pol.)	(MM)	(Pol.)					
<b>42 0917</b>	9		17		4,0	0,2	30; 50	1950; 2000	○ ●



## MANGUEIRAS TÉCNICAS



### Lisvinilo F Liso Cristal

Prozuido em PVC

Ref.	Diâm. Int.		Espessura	Rolo	Peso Rolo	Quant. Palete
	(MM)	(Pol.)	(MM)	(Mt)	(± Kg)	(Mt)
<b>41 0406</b>	4x6		0,9	50	1,03	
<b>41 0507</b>	5x7		0,9	50	1,26	
<b>41 0609</b>	6x9		1,4	50	2,43	
<b>41 0710</b>	7x10		1,4	50	2,43	
<b>41 0811</b>	8x11		1,4	50	2,91	
<b>41 1013</b>	10x13		1,4	50	3,40	
<b>41 1216</b>	12x16	1/2"	1,9	50	5,73	
<b>41 1519</b>	15x19	5/8"	1,9	50	6,79	
<b>41 1924</b>	19x24	3/4"	2,4	50	10,67	
<b>41 2532</b>	25x32	1"	3,4	50	19,40	
<b>41 3539</b>	35x39	1,1/4"	1,9	50	15,77	
<b>41 3543</b>	35x43	1,1/4"	3,9	50	30,56	
<b>41 4048</b>	40x48	1,1/2"	3,9	50	34,92	
<b>41 4246</b>	42x46	1,1/2"	1,9	50	18,43	
<b>41 5056</b>	50x56	2"	2,9	50	31,14	

Cor: Transparente







**Lisvinilo F Liso Cinza**

Produzido em PVC

Ref.	Diâm. Int.		Espessura (MM)	Rolos (Mt)	Peso Rolo (± Kg)	Quant. Palete (Mt)	Cor
	(MM)	(Pol.)					
<b>42 0608*</b>	6x8		0,9	50	2,50		●
<b>42 0609*</b>	6x9		1,4	50	2,50		●
<b>42 0710*</b>	7x10		1,4	50	2,50		●
<b>42 0811*</b>	8x11		1,4	50	2,91		●
<b>42 1013*</b>	10x13		1,4	50	3,40		●
<b>42 1216</b>	12x16	1/2"	1,9	50	5,75		●
<b>42 1519</b>	15x19	5/8"	1,9	50	6,79		●
<b>42 1924</b>	19x24	3/4"	2,4	50	10,67		●
<b>42 2532</b>	25x32	1"	3,4	50	19,40		●
<b>42 3539</b>	35x39	1,1/4"	1,9	50	15,78		●
<b>42 3543</b>	35x43	1,1/4"	3,9	50	30,60		●
<b>42 4048</b>	40x48	1,1/2"	3,9	50	34,92		●
<b>42 4246</b>	42x46	1,1/2"	1,9	50	18,43		●
<b>42 5056</b>	50x56	2"	2,9	50	31,04		●

\* Encomenda mínima 600 Kg



## TUBOS DE SUÇÃO ESPIRALADOS



**Lisvinilo Vinoflex - Tubo atóxico**  
Produzido em PVC

Ref.	Diâm. Int.		Raio (Curvatura)	Pressão (BAR)	Rolos (Mt)	Quant. Palete (Mt)	Cor
	(MM)	(Pol.)					
<b>444 030 80</b>	30	1"		5	25; 50		●
<b>444 035 80</b>	35	1,1/4"	175	6	25; 50		●
<b>444 040 80</b>	40		200	6	25; 50		●
<b>444 045 80</b>	45		225	6	25; 50		●
<b>444 050 80</b>	50	2"	250	6	25; 50		●
<b>444 060 80</b>	60		300	5	25; 50		●



**Lisvinilo Duroflex - Sucção pesada**  
Produzido em PVC

Ref.	Diâm. Int.		Raio (Curvatura)	Pressão (BAR)	Rolos (Mt)	Quant. Palete (Mt)	Cor
	(MM)	(Pol.)					
<b>443 060 35</b>	60		480	6	25; 50		●
<b>443 078 35</b>	78		624	5	25; 50		●
<b>443 090 35</b>	90		720	4	25; 50		●
<b>443 105 35</b>	105		840	4	25; 50		●

CG-06-2024





## Lisvinilo Aquaflex - Sucção leve

Produzido em PVC

Ref.	Diâm. Int.		Raio	Pressão	Rolos	Quant. Palete	Cor
	(MM)	(Pol.)	(Curvatura)	(BAR)	(Mt)	(Mt)	
<b>441 020 71</b>	20	3/4"	100	9	28; 50		●
<b>441 025 71</b>	25	1"	125	6	28; 50		●
<b>441 030 71</b>	30	1"		5	28; 50		●
<b>441 035 71</b>	35	1,1/4"	175	5	28; 50		●
<b>441 038 71</b>	38	1,1/4"	190	5	28; 50		●
<b>441 042 71</b>	42	1,1/2"	210	4	28; 50		●
<b>441 050 71</b>	50	2"	250	4	28; 50		●
<b>441 053 71</b>	53	2"	265	4	28; 50		●
<b>441 067 71</b>	67	2,1/2"	335	4	28; 50		●



## Lisvinilo Agrioflex - Sucção média

Produzido em PVC

Ref.	Diâm. Int.		Raio	Pressão	Rolos	Quant. Palete	Cor
	(MM)	(Pol.)	(Curvatura)	(BAR)	(Mt)	(Mt)	
<b>442 025 70</b>	25	1"	125	7	25; 50		●
<b>442 035 70</b>	35	1,1/4"	175	6	25; 50		●
<b>442 042 70</b>	42	1,1/2"	210	6	25; 50		●
<b>442 053 70</b>	53	2"	265	6	25; 50		●
<b>442 067 70</b>	67	2,1/2"	335	5	25; 50		●
<b>442 078 70</b>	78		390	5	25; 50		●
<b>442 105 70</b>	105		525	3	25; 50		●



## TUBOS DE POLIETILENO DE ALTA DENSIDADE



**Listileno MRS 80 - 6Kg/cm<sup>2</sup>**

Ref.	Diâm. Nominal (Pol.)	Diâm. Externo (MM)	Espessura Parede (MM)	Pressão (BAR)	Rolos (Mt)	Cores
64 040 06	1,1/4"	40	2,00	6	50; 100	●
64 050 06	1,2/2"	50	2,40	6	50; 100	●
64 063 06	2"	63	3,00	6	50; 100	●
64 075 06	2,1/2"	75	3,60	6	50; 100	●
64 090 06	3"	90	4,30	6	50; 100	●
64 110 06	4"	110	5,30	6	50	●

Fabricado apenas por encomenda, sejeito a encomenda mínima



**Listileno MRS 80 - 8Kg/cm<sup>2</sup>**

**Tubo certificado**

Ref.	Diâm. Nominal (Pol.)	Diâm. Externo (MM)	Espessura Parede (MM)	Pressão (BAR)	Rolos (Mt)	Varas (Mt)	Cores
64 032 08	1"	32	2,00	8	50; 100	-	●
64 040 08	1,1/4"	40	2,40	8	50; 100	-	●
64 050 08	1,1/2"	50	3,00	8	50; 100	-	●
64 063 08	2"	63	3,80	8	50; 100	-	●
64 075 08	2,1/2"	75	4,50	8	50; 100	-	●
64 090 08	3"	90	5,40	8	50; 100	-	●
64 110 08	4"	110	6,60	8	50	-	●
64 125 08	4,1/2"	125	7,40	8	-	6	●
64 140 08	5"	140	8,30	8	-	6	●
64 160 08	6"	160	9,50	8	-	6	●

CG-06-2024





**Listileno MRS 80 - 10Kg/cm<sup>2</sup>**  
**Tubo certificado**

Ref.	Diâm. Nominal (Pol.)	Diâm. Exterior (MM)	Espessura Parede (MM)	Pressão (BAR)	Rolos (Mt)	Varas (Mt)	Cores
64 020 10	5/8"	20	2,00	10	50; 100	-	●
64 025 10	3/4"	25	2,00	10	50; 100	-	●
64 032 10	1"	32	2,40	10	50; 100; 150; 200	-	●
64 040 10	1,1/4"	40	3,00	10	50; 100; 150; 200	-	●
64 050 10	1,1/2"	50	3,70	10	50; 100; 150; 200	-	●
64 063 10	2"	63	4,70	10	50; 100; 150; 200	-	●
64 075 10	2,1/2"	75	5,60	10	50; 100; 150	-	●
64 090 10	3"	90	6,70	10	50; 100	-	●
64 110 10	4"	110	8,10	10	50	-	●
64 125 10	4,1/2"	125	9,20	10	-	6	●
64 140 10	5"	140	10,30	10	-	6	●
64 160 10	6"	160	11,80	10	-	6	●



**Listileno MRS 80 - 16Kg/cm<sup>2</sup>**  
**Tubo certificado**

Ref.	Diâm. Nominal (Pol.)	Diâm. Exterior (MM)	Espessura Parede (MM)	Pressão (BAR)	Rolos (Mt)	Varas (Mt)	Cores
64 016 16	1/2"	16	2,00	16	100	-	●
64 020 16	5/8"	20	2,30	16	100	-	●
64 025 16	3/4"	25	3,00	16	100; 200	-	●
64 032 16	1"	32	3,60	16	100; 150; 200	-	●
64 040 16	1,1/4"	40	4,50	16	100; 150; 200	-	●
64 050 16	1,1/2"	50	5,60	16	100; 150; 200	-	●
64 063 16	2"	63	7,10	16	100; 150; 200	-	●
64 075 16	2,1/2"	75	8,40	16	100	-	●
64 090 16	3"	90	10,10	16	100	-	●
64 110 16	4"	110	12,30	16	50	-	●
64 125 16	4,1/2"	125	14,00	16	-	6	●
64 140 16	5"	140	15,70	16	-	6	●
64 160 16	6"	160	17,90	16	-	6	●

CG-06-2024



Alimentar



Reciclado



+600 Pedido mínimo 600 uni.



+600 Outras cores mínimo 600 uni.



+1000 Outras cores mínimo 1000 uni.

## TUBOS DE POLIETILENO DE ALTA DENSIDADE



**Listileno MRS 100 - 10Kg/cm<sup>2</sup>**  
**Tubo certificado**

Ref.	Diâm. Nominal (Pol.)	Diâm. Exterior (MM)	Espessura Parede (MM)	Pressão (BAR)	Rolos (Mt)	Varas (Mt)	Cor
68 032 10	1"	32	2,00	10	100	-	●
68 040 10	1,1/4"	40	2,40	10	100	-	●
68 050 10	1,1/2"	50	3,00	10	100	-	●
68 063 10	2"	63	3,80	10	100	-	●
68 075 10	2,1/2"	75	4,50	10	100	-	●
68 090 10	3"	90	5,40	10	100	-	●
68 110 10	4"	110	6,60	10	50	-	●
68 125 10	4,1/2"	125	7,40	10	-	6	●
68 140 10*	5"	140	8,30	10	-	6	●
68 160 10*	6"	160	9,50	10	-	6	●

\* Só por encomenda (sujeito a quantidade mínima)



**Listileno MRS 100 - 16Kg/cm<sup>2</sup>**  
**Tubo certificado**

Ref.	Diâm. Nominal (Pol.)	Diâm. Exterior (MM)	Espessura Parede (MM)	Pressão (BAR)	Rolos (Mt)	Varas (Mt)	Cor
68 020 16	5/8"	20	2,00	16	100	-	●
68 025 16	3/4"	25	2,30	16	100	-	●
68 032 16	1"	32	3,00	16	100	-	●
68 040 16	1,1/4"	40	3,70	16	100	-	●
68 050 16	1,1/2"	50	4,60	16	100	-	●
68 063 16	2"	63	5,80	16	100	-	●
68 075 16	2,1/2"	75	6,80	16	100	-	●
68 090 16	3"	90	8,20	16	100	-	●
68 110 16	4"	110	10,00	16	50	-	●
68 125 16	4,1/2"	125	11,40	16	-	6	●
68 140 16*	5"	140	12,70	16	-	6	●
68 160 16*	6"	160	14,60	16	-	6	●

\* Só por encomenda (sujeito a quantidade mínima)





**Listileno PEBD - Classe B - 4Kg/cm<sup>2</sup>  
PEBD reciclado**

Ref.	Diâm. Nominal (Pol.)	Diâm. Exterior (MM)	Espessura Parede (MM)	Pressão (BAR)	Rolos (Mt)	Varas (Mt)	Cor
61 016 04	1/2"	16	1,40	4	50; 100; 200	-	●
61 020 04	5/8"	20	1,50	4	50; 100	-	●
61 025 04	3/4"	25	1,90	4	50; 100	-	●
61 032 04	1"	32	2,00	4	50; 100	-	●
61 040 04	1,1/4"	40	2,40	4	50; 100	-	●
61 050 04	1,1/2"	50	3,00	4	50; 100	-	●
61 063 04	2"	63	3,80	4	50; 100	-	●
61 075 04	2,1/2"	75	4,50	4	50; 100	-	●
61 090 04	3"	90	5,40	4	50; 100	-	●
61 110 04	4"	110	6,60	4	50	-	●
61 135 04	5"	135	7,80	4	-	6	●
61 162 04	6"	160	9,20	4	-	6	●



**Listileno PEBD - Série ligeira**

Ref.	Diâm. Nominal (Pol.)	Diâm. Exterior (MM)	Espessura Parede (MM)	Pressão (BAR)	Varas (Mt)	Paleta (Mt)	Cor
61 075 02	2,1/2"	75	2,00		6		●
61 090 02	3"	90	2,20		6	504	●
61 110 02	4"	110	2,80		6	342	●
61 135 02	5"	134	3,60		6	240	●
61 180 02	6"	160	4,00		6	228	●

Fabricado apenas por encomenda

CG-06-2024



Alimentar



Reciclado



Pedido mínimo 600 uni.



+600 Outras cores mínimo 600 uni.



+1000 Outras cores mínimo 1000 uni.

## ACESSÓRIOS DE POLIETILENO



**União de redução**

Ref.	Diâm. (Pol.)	Quant. Embalagem	Cor
240 621	1x5/8"	15	●
240 622	1x3/4"	15	●
240 623	1,1/4x1/2"	10	●
240 624	1,1/4x5/8"	10	●
240 625	1,1/4x3/4"	10	●
240 626	1,1/4x1"	10	●
240 635	1,1/2x1/2"	10	●
240 627	1,1/2x5/8"	10	●
240 628	1,1/2x3/4"	10	●
240 629	1,1/2x1"	10	●
240 630	1,1/2x1,1/4"	10	●
240 636	2x1/2"	10	●
240 631	2x3/4"	10	●
240 632	2x1"	10	●
240 633	2x1,1/4"	10	●
240 634	2x1,1/2"	10	●

Vendido à embalagem



**União Abocardada**

Ref.	Diâm. (Pol.)	Quant. Embalagem	Cor
240 530	4"	10	●

Vendido à embalagem



**União simples**

Ref.	Diâm. (Pol.)	Quant. Embalagem	Cor
240 461	1/2"	25	●
240 462	5/8"	20	●
240 463	3/4"	20	●
240 464	1"	15	●
240 465	1,1/4"	10	●
240 466	1,1/2"	10	●
240 467	2"	10	●
240 468	2,1/2"	10	●
240 469	3"	6	●

Vendido à embalagem



**União com encaixe e porca**

Ref.	Diâm. (Pol.)	Quant. Embalagem	Cor
240 604	1/2"	10	●
240 605	1,1/4"	10	●
240 606	1,1/2"	10	●
240 607	2"	10	●

Vendido à embalagem







Curva 90°

Ref.	Diâm. (Pol.)	Quant. Embalagem	Cor
240 061	1/2"	25	●
240 062	5/8"	20	●
240 063	3/4"	15	●
240 064	1"	15	●
240 065	1,1/4"	10	●
240 066	1,1/2"	10	●
240 067	2"	10	●

Vendido à embalagem



Curva 90° Abocardada

Ref.	Diâm. (Pol.)	Quant. Embalagem	Cor
240 088	2,1/2"	10	●

Vendido à embalagem



Forquilha Simples

Ref.	Diâm. (Pol.)	Quant. Embalagem	Cor
240 203	3/4"	15	●
240 204	1"	10	●
240 205	1,1/4"	10	●
240 206	1,1/2"	10	●
240 207	2"	6	●

Vendido à embalagem



Tê simples

Ref.	Diâm. (Pol.)	Quant. Embalagem	Cor
240 341	1/2"	25	●
240 342	5/8"	20	●
240 343	3/4"	15	●
240 344	1"	15	●
240 345	1,1/4"	10	●
240 346	1,1/2"	10	●
240 347	2"	10	●
240 348	2,1/2"	6	●
240 349	3"	6	●

Vendido à embalagem



Tê de redução

Ref.	Diâm. (Pol.)	Quant. Embalagem	Cor
240 444	1x3/4"	15	●
240 445	1,1/4x3/4"	10	●
240 446	1,1/4x1"	10	●
240 447	1,1/2x3/4"	10	●
240 448	1,1/2x1"	10	●
240 449	2x3/4"	10	●
240 450	2x1"	10	●
240 452	2x1,1/2"	10	●
240 453	1,1/4x1/2"	10	●
240 455	1x1,1/2"	10	●

Vendido à embalagem

CG-06-2024



Alimentar



Reciclado



Pedido mínimo 600 uni.



Outras cores mínimo 600 uni.



Outras cores mínimo 1000 uni.

## TUBOS DE PVC RÍGIDOS



### Lisvinilo PVC de Pressão 10Kg

Boca de colar (AL) - EN1452

Ref.	Diâm. Nominal (Pol.)	Diâm. Exterior (MM)	Diâm. Interior (MM)	Parede (MM)	Varas (Mt)	Atado (Uni.)	Palete (Mt)	Cor
59 020 10		20			6	267	1602	●
59 025 10		25		1,50	6	308	1848	●
59 032 10		32		1,60	6	311	1866	●
59 040 10		40		1,90	6	303	1818	●
59 050 10		50		2,40	6	264	1584	●
59 063 10		63		3,00	6	170	1020	●
59 075 10*		75		3,60	6	126	756	●
59 090 10*		90		4,30	6	84	504	●
59 110 10*		110		4,20	6	60	360	●
59 125 10*		125		4,80	6	43	258	●
59 140 10*		140		5,40	6	38	228	●
59 160 10*		160		6,20	6	26	156	●
59 180 10*		180		6,90	6	22	132	●
59 200 10*		200		7,70	6	14	84	●

\* Só por encomenda (sujeito a quantidade mínima)



### Lisvinilo DIN

Tubo para esgoto e ventilação

Ref.	Diâm. Nominal (Pol.)	Diâm. Exterior (MM)	Diâm. Interior (MM)	Parede (MM)	Pressão (Kg)	Varas (Mt)	Atado (Mt)	Palete (Mt)	Cor
56D 032		32	29,60	1,20	4	3	75	750	●
56D 040		40	37,60	1,20	4	3	45	630	●
56D 050		50	47,60	1,20	4	3	30	450	●
56D 063		63	60,40	1,30	4	3	18	540	●
56D 075		75	72,00	1,50	4	3	18	450	●
56D 090		90	87,00	1,50	4	3	15	300	●
56D 110		110	107,00	1,50	4	3	9	189	●
56D 125		125	121,40	1,80	4	3	Avulso	129	●





## Lisvinilo RR - "Hidronil"

Destina-se a líquidos sob pressão de serviço até 10Kg/com<sup>2</sup> e temperaturas inferiores a 40°

Ref.	Diâm. Nominal (Pol.)	Diâm. Exterior (MM)	Diâm. Interior (MM)	Parede (MM)	Pressão (Kg)	Varas (Mt)	Atado (Mt)	Palete (Mt)	Cor
52 01	1/2"	21,00	15,30	2,90	10	6	120	2400	●
52 02	3/4"	26,50	19,80	3,40	10	6	90	1620	●
52 03	1"	33,10	25,00	4,20	10	6	60	1080	●
52 04	1,1/4"	42,00	32,10	5,00	10	6	30	600	●
52 05	1,1/2"	47,90	37,60	5,20	10	6	30	540	●
52 06	2"	59,90	49,20	5,40	10	6	18	306	●
52 07	2,1/2"	74,90	62,40	6,30	10	6	18	216	●
52 08	3"	87,60	74,00	6,80	10	6	Avulso	288	●



## Lisvinilo Série B - EN1329

Tubo rígido para esgoto

Ref.	Diâm. Nominal (Pol.)	Diâm. Exterior (MM)	Diâm. Interior (MM)	Parede (MM)	Pressão (Kg)	Varas (Mt)	Atado (Varas)	Palete (Mt)	Cor
533 032		32	26	3,00		3	75	750	●
533 040		40	34	3,00		3	45	630	●
533 050		50	44	3,00		3	30	450	●
533 075		75	69	3,00		3	18	450	●
533 090		90	84	3,00		3	15	300	●
533 110		110	103,60	3,20		3	9	189	●
533 125		125	118,60	3,20		3	Avulso	129	●



## Lisvinilo RS

Tubo para saneamento

Ref.	Diâm. Nominal (Pol.)	Diâm. Exterior (MM)	Diâm. Interior (MM)	Parede (MM)	Pressão (Kg)	Varas (Mt)	Palete (Mt)	Cor
510 140		140	134,40	2,80	4	3; 6	228	●
510 160		160	154,40	3,20	4	3; 6	156	●
510 200		200	194,40	4,00	4	3; 6	84	●

CG-06-2024



Alimentar



Reciclado



Pedido mínimo 600 uni.



+600 Outras cores mínimo 600 uni.



+1000 Outras cores mínimo 1000 uni.

## TUBOS DE PVC RÍGIDOS



### Ponta Lisvinilo EV

Ponta para esgoto

Ref.	Diâm. Nominal (Pol.)	Diâm. Exterior (MM)	Diâm. Interior (MM)	Parede (MM)	Pressão (Kg)	Varas (Mt)	Atado (Varas)	Palete (Varas)	Cor
56 032		32	28,14	1,80		500; 1000	25	1125	●
56 040		40	36,14	1,80		500; 1000	15	765	●
56 050		50	46,14	1,80		500; 1000	15	375	●
56 075		75	71,14	1,80		500; 1000	10	220	●
56 090		90	86,80	1,80		500; 1000	5	160	●
56 110		110	105,60	2,20		500; 1000	5	120	●
56 125		125	120,00	2,50		500; 1000	3	84	●

Vendido ao atado



### Ponta Lisvinilo Série B

EN 1329

Ref.	Diâm. Nominal (Pol.)	Diâm. Exterior (MM)	Diâm. Interior (MM)	Parede (MM)	Varas (Mt)	Atado (Varas)	Palete (Varas)	Cor
544 032		32	26	3,00	500; 1000	25	1125	●
544 040		40	34	3,00	500; 1000	15	765	●
544 050		50	44	3,00	500; 1000	15	375	●
544 075		75	69	3,00	500; 1000	10	220	●
544 090		90	84	3,20	500; 1000	5	160	●
544 110		110	103,60	3,20	500; 1000	5	120	●
544 125		125	118,60	3,20	500; 1000	3	84	●

Vendido ao atado





**Lisvinilo UNI Branco - Descarga para caleira**

Tubo com abocardamento liso para colar

Ref.	Diâm. Nominal (Pol.)	Diâm. Exterior (MM)	Diâm. Interior (MM)	Parede (MM)	Varas (Mt)	Atado (Mt)	Palete (Mt)	Cor
<b>56U 075</b>		75	72	1,50	3	18	450	○
<b>510 80</b>		80	77	1,50	3	18	504	○
<b>56U 090</b>		90	87	1,50	3	15	300	○

Vendido ao atado



**Lisvinilo Aspiração central**

Resistente ao vácuo a 20C:500MBar

Ref.	Diâm. Nominal (Pol.)	Diâm. Exterior (MM)	Diâm. Interior (MM)	Parede (MM)	Varas (Mt)	Atado (Varas)	Palete (Mt)	Cor
<b>51 4851</b>		51	48	1,30	2	15	250	○

Vendido ao atado



**Tubo e curva PT'S**

Tubo de PVC

Ref.	Designação	Diâmetro		Dimensões (MM)	Parede (MM)	Varas (Mt)	Atados (Varas)	Palete	Cor
		Ext. (MM)	Int. (MM)						
<b>51 5963</b>	Tubo	63,00	58,20	-	2,00	3; 6	6	540; 1512 Mt	●
<b>23 1163</b>	Curva	63,00	58,20	512x518	2,00	-	10	350 Uni.	●



## Matérias primas plásticas, postição e gravação em serigrafia

### Matérias primas plásticas

Código de matérias primas	Nome de matérias primas
<b>ABS</b>	Poliestireno de acrilonitrilo e butadieno
<b>PEAD</b>	Polietileno de alta densidade
<b>PEBD</b>	Polietileno de baixa densidade
<b>PP</b>	Polipropileno
<b>PPCOP</b>	Polipropileno co-polimero
<b>PVC</b>	Policloreto de vinilo
<b>PS</b>	Poliestireno

### Postição



### Gravação em serigrafia







BAQUELITE LIZ

Rua 25 de Abril N°173  
Gândara dos Olivais  
2415-604 Leiria

244 860 250

[www.baquelite.com](http://www.baquelite.com)  
[comercial@baquelite.pt](mailto:comercial@baquelite.pt)